



# CEZAYİR ÜLKE RAPORU

## DIŞ TİCARET VE ULUSLARARASI İLİŞKİLER BİRİMİ

2024

# CEZAYİR ÜLKE PROFİLİ



## Başlıca Sosyal Göstergeler

<b>Resmi Adı</b>	Cezayir Demokratik Halk Cumhuriyeti
<b>Yönetim Biçimi</b>	Cumhuriyet
<b>Resmi Dili</b>	Arapça (Resmi dil), Berberice (Tamazight), Fransızca (İş Hayatı)
<b>Başkent</b>	Cezayir (Algiers)
<b>Yüzölçümü</b>	2.381.741 Km <sup>2</sup> (1.200 Km Akdeniz sahil şeridi)
<b>Nüfus</b>	46,63 Milyon (2024 Tahmini IMF)
<b>Dini Yapı</b>	Resmi Dini İslam, %99,8 Müslüman(Sünni-Maliki), %0,2'si Hıristiyan,Yahudi.
<b>Büyük Kentler</b>	Cezayir, Oran, Constantine, Annaba, Batna, Blida, Sétif, Chlef, Djelfa

Kaynak: Economist Intelligence Unit, Country Report, CIA Fact Book, IMF

## Temel Ekonomik Göstergeler

	2022	2023	2024*	2025*	2026*	2027*	2028*	2029*
<b>GSYİH (Cari Fiyatlar milyar \$)</b>	225,63	244,75	266,78	277,34	287,04	294,13	300,41	306,03
<b>GSYİH Büyüme (Sabit Fiyatlar -%)</b>	3,6	4,2	3,8	3,1	2,5	2,1	2,1	2,1
<b>Kişi Başına Düşen Milli Gelir (Cari Fiyatlar- \$)</b>	4 982	5 324	5 722	5 869	5 999	6 074	6 130	6 171
<b>Tüketici Fiyat Enflasyonu (ort, %)</b>	9,3	9,3	7,6	6,4	6,1	5,5	5,2	5
<b>Cari İşlemler Dengesinin GSYİH'ya Oranı (%)</b>	8,4	2,2	0,1	-1,5	-2,5	-2,9	-3,4	-3,8
<b>Nüfus (milyon)</b>	45,29	45,97	46,63	47,25	47,85	48,43	49,01	49,59
<b>Devletin Genel Toplam Borçlanmasının GSYİH'ya Oranı (%)</b>	48,1	49,5	46,4	49,7	51,9	54,5	57	59,5

(\* ) Tahmini veriler Kaynak: IMF-Nisan 2024

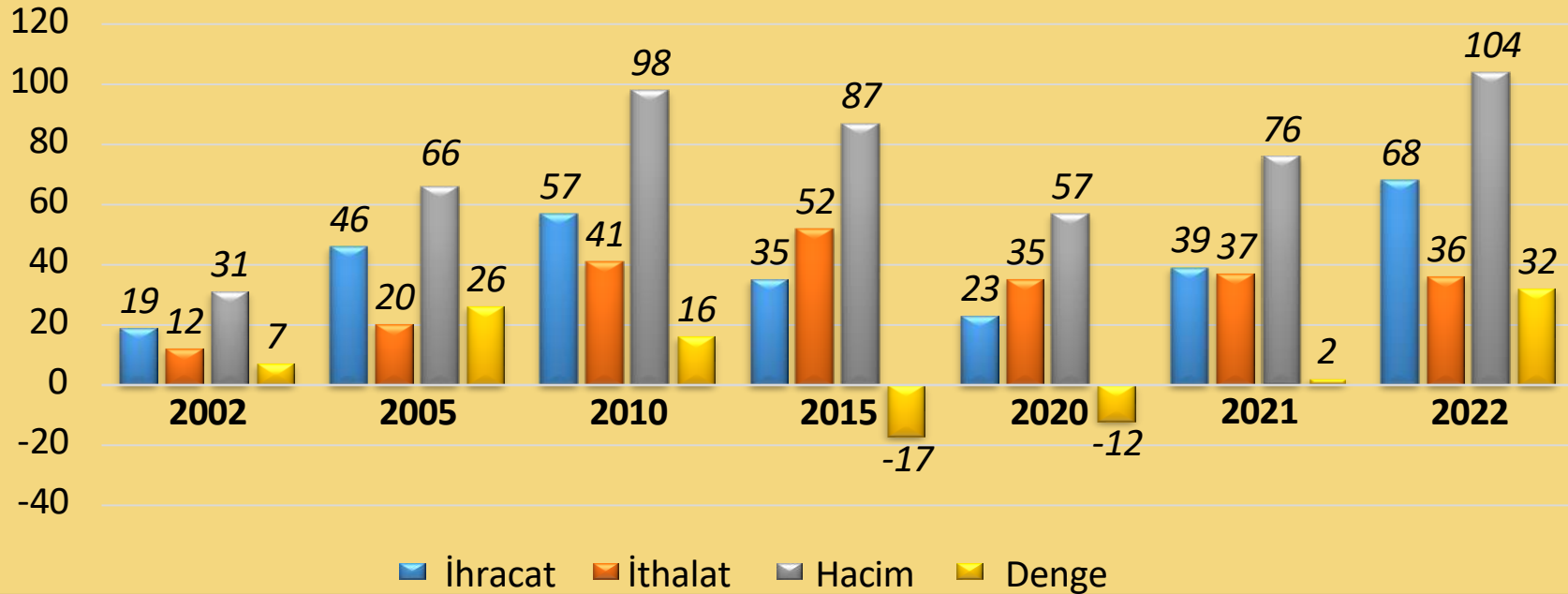
# CEZAYİR DIŐ TİCARET



## Ülkenin Dıő Ticareti

Hidrokarbon sektörü ihracatı toplam ihracatın yaklaşık %95'ini oluşturmaktadır. Ancak, son yıllarda petrol fiyatlarının düşmesi nedeniyle ihracatın azaldığı görülmektedir. Bir yandan tarımsal üretimin, diđer yandan sanayi alt yapısının yetersizliđi nedeniyle pek çok tüketim mamulünü dışarıdan almak durumunda kalan Cezayir, ihtiyaçlarını karşılamak üzere, yıllar itibariyle sürekli artan miktarlarda ithalat yapmaktadır. Avrupa Birliđi, Cezayir'in en önemli ticaret ortađı konumundadır.

Cezayir'in Dıő Ticaret Göstergeleri (milyar dolar)



# CEZAYİR DIŐ TİCARET



## Cezayir'in İhracatında Başlıca Ürünler (bin dolar)

Ülkenin dünyaya ihracatında en önemli ürünler sırasıyla, petrol gazları, ham petrol, gübreler, amonyak, inşaat demiri, çimento, kalsiyum fosfatlar, hidrojen ve elektrik enerjisidir.

ÜRÜNLER	2020	2021	2022	Pay Değişim	
				(%)	(%)
<b>Toplam İhracat (BİN DOLAR)</b>	<b>22 530 702</b>	<b>38 761 524</b>	<b>68 359 157</b>	<b>100</b>	<b>76,4</b>
Petrol gazları ve diğer gazlı hidrokarbonlar	8 571 255	15 095 911	30 455 616	44,6	101,7
Ham petrol (petrol yağları ve bitümenli minerallerden elde edilen yağlar)	7 505 794	11 927 299	18 598 406	27,2	55,9
Petrol yağları ve bitümenli minerallerden elde edilen yağlar	3 960 031	7 000 086	9 427 359	13,8	34,7
Azotlu mineral veya kimyasal gübreler	904 663	1 373 629	2 329 413	3,4	69,6
Saf amonyak veya amonyağın sulu çözeltileri	227 028	766 078	1 385 703	2	80,9
İnşaat demiri	30 360	303 608	575 621	0,8	89,6
Çimento	106 344	256 214	495 415	0,7	93,4
Tabii kalsiyum fosfatlar, tabii alüminyum kalsiyum fosfat ve tebeşir	71 735	147 200	246 685	0,4	67,6
Hidrojen, asal gazlar ve diğer ametaller	174 638	173 384	220 653	0,3	27,3
Elektrik enerjisi	6 613	54 762	189 646	0,3	246,3
Demir veya alaşımsız çelikten yarı mamuller	6 322	378 888	182 184	0,3	-51,9
Demir veya alaşımsız çelikten filmaşın (sıcak haddelenmiş, kangal halinde)	1 553	166 393	181 908	0,3	9,3
Kamış/pancar şekeri ve kimyaca saf sakkaroz (katı halde)	247 561	270 668	138 759	0,2	-48,7
Hurma, incir, ananas, avokado ve guava armudu, mango ve mangost (taze/kurutulmuş)	139 270	144 554	127 393	0,2	-11,9
Demir veya çelikten eşya	3 598	3 169	77 825	0,1	2355,8

# CEZAYİR DIŐ TİCARET



## Cezayir'in İthalatında Başlıca Ürünler (bin dolar)

Ülkenin dünyadan ithalatında en önemli ürünler sırasıyla, buğday, süt, krema, mısır, soya fasulyesi, otomobil, demir cevheri, pancar şekeri, ilaçlar ve soya yağıdır.

ÜRÜNLER	2020	2021	2022	Pay Değişim (%)	Pay Değişim (%)
<b>Toplam İthalat (BİN DOLAR)</b>	<b>34 856 239</b>	<b>37 254 859</b>	<b>35 913 077</b>	<b>100</b>	<b>-3,6</b>
Buğday ve mahlut	1 646 059	2 357 737	2 680 233	7,5	13,7
Süt, krema (konsantre edilmiş, ilave şeker veya tatlandırıcı madde)	1 111 370	1 184 901	1 663 358	4,6	40,4
Mısır	832 084	823 669	927 853	2,6	12,6
Soya fasulyesi	260 128	512 619	923 553	2,6	80,2
Otomobiller	454 903	806 428	865 216	2,4	7,3
Demir cevherleri ve konsantreleri	354 770	1 045 650	848 215	2,4	-18,9
Kamış/pancar şekeri ve kimyaca saf sakkaroz (katı halde)	670 088	777 276	773 562	2,2	-0,5
Tedavide veya korunmada kullanılmak üzere hazırlanan ilaçlar	990 039	807 575	763 391	2,1	-5,5
Soya yağı ve fraksiyonları (kimyasal olarak değiştirilmemiş)	492 646	817 476	578 655	1,6	-29,2
Etilen polimerleri (ilk şekillerde)	360 158	436 713	535 166	1,5	22,5
Demir ve çelikten ince ve kalın borular ve içi boş profiller	455 811	484 760	505 096	1,4	4,2
Poliasetaller, diğer polieterler, epoksi reçineler,	286 811	334 988	501 785	1,4	49,8
Telefon cihazları, ses, görüntü veya diğer cihazlar	648 904	564 333	448 149	1,2	-20,6
Karayolu taşıtları için aksam ve parçalar	456 788	497 668	398 495	1,1	-19,9
Demir veya alaşımsız çelikten yassı hadde mamulleri	162 900	165 427	303 647	0,8	83,6

Kaynak: Trademap (2022 Mirror Data/ Cezayir)

# TİCARET GELİŞİMİ İÇİN SPOT İHRACAT FIRSATLARI (ITC)

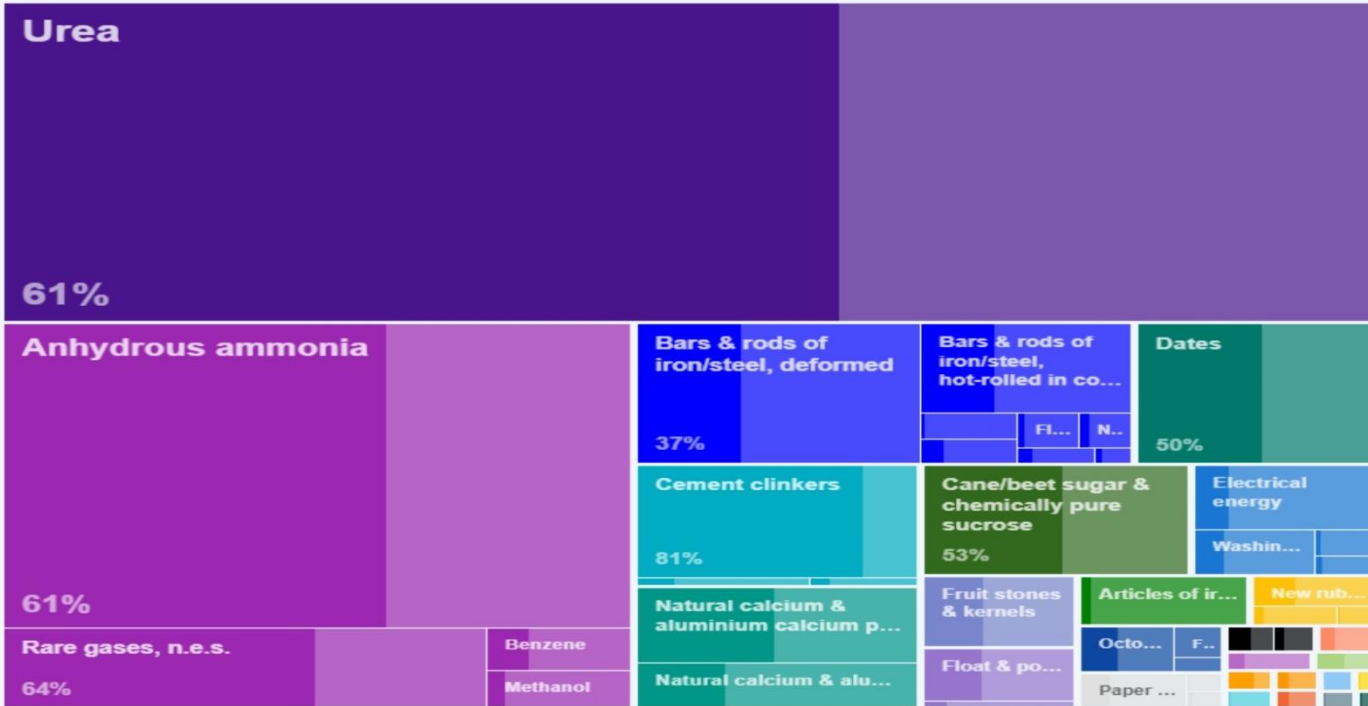


## Algeria's products with potential

### Legend

- Export potential
- Realized potential
- Fertilisers
- Chemicals
- Ferrous metals
- Fruits
- Mineral products
- Mineral resources
- Sugar
- Machinery, electricity
- Food products n.e.s. (processed or preserved)
- Glass articles
- Metal products
- Plastics & rubber
- Fish & shellfish
- Paper products
- Waste, n.e.s.
- Cocoa beans & products
- Beverages (not alcoholic)
- Vegetable oils & fats
- Skins, leather & products thereof
- Pharmaceutical components

ITC Export Potential Map  
[exportpotential.intracen.org](http://exportpotential.intracen.org)



Cezayir'den dünyaya en büyük ihracat potansiyeline sahip ürünler Gübreler, Kimyasallar ve Demirli metallerdir. Gübreler, değer açısından potansiyel ve fiili ihracatlar arasındaki en büyük mutlak farkı göstererek 966 milyon dolar değerinde ek ihracat gerçekleştirmeye olanak sağlıyor.

Kaynak: ITC

# CEZAYİR DIŐ TİCARET



## Cezayir'in Ükelere Göre İhracatı (bin dolar)

Ülke	2020	2021	2022	Pay (%)	Değişim (%)
<b>TOPLAM</b>	<b>22 530 702</b>	<b>38 761 524</b>	<b>68 359 157</b>	<b>100</b>	<b>76,4</b>
İtalya	3 588 599	7 316 884	21 530 717	31,5	194,3
İspanya	2 869 001	5 639 436	7 994 455	11,7	41,8
Fransa	3 064 689	5 158 799	6 979 326	10,2	35,3
G. Kore	904 040	1 902 850	3 371 797	4,9	77,2
ABD	502 717	1 970 364	3 166 407	4,6	60,7
Hollanda	734 966	1 659 446	2 950 358	4,3	77,8
İngiltere	605 862	1 434 044	2 177 879	3,2	51,9
Almanya	714 013	911 353	2 076 168	3	127,8
Hindistan	715 889	636 614	1 840 099	2,7	189
Belçika	699 450	1 097 873	1 804 317	2,6	64,3
Tunus	909 661	797 771	1 588 332	2,3	99,1
<b>Türkiye</b>	<b>567 384</b>	<b>1 194 880</b>	<b>1 367 257</b>	<b>2</b>	<b>14,4</b>
Brezilya	770 126	1 139 928	1 182 450	1,7	3,7
Çin	997 056	1 080 771	1 143 561	1,7	5,8
Portekiz	319 514	321 926	1 122 619	1,6	248,7

Kaynak: Trademap (2022 Mirror Data/ Cezayir)

# CEZAYİR DIŐ TİCARET



## Cezayir'in Ükelere Göre İthalatı (bin dolar)

Ülke	2020	2021	2022	Pay (%)	Değişim (%)
<b>TOPLAM</b>	<b>34 856 239</b>	<b>37 254 859</b>	<b>35 913 077</b>	<b>100</b>	<b>-3,6</b>
Çin	5 596 322	6 349 680	6 276 098	17,5	-1,2
Fransa	4 800 727	4 386 293	4 736 941	13,2	8
İtalya	2 214 725	2 083 320	2 606 969	7,3	25,1
<b>Türkiye</b>	<b>1 449 569</b>	<b>1 698 821</b>	<b>2 069 174</b>	<b>5,8</b>	<b>21,8</b>
Brezilya	1 180 064	1 518 387	1 918 428	5,3	26,3
Almanya	1 877 340	2 181 418	1 753 800	4,9	-19,6
Arjantin	1 095 321	1 467 377	1 597 328	4,4	8,9
ABD	725 193	783 926	1 200 594	3,3	53,2
İspanya	2 190 463	2 232 962	1 069 347	3	-52,1
Kanada	460 160	863 300	946 559	2,6	9,6
Belçika	904 963	880 671	905 203	2,5	2,8
S. Arabistan	540 560	712 337	815 680	2,3	14,5
BAE	590 407	796 578	815 019	2,3	2,3
Mısır	490 079	507 150	699 725	1,9	38
Hindistan	542 734	702 604	629 061	1,8	-10,5

Kaynak: Trademap (2022 Mirror Data/ Cezayir)



# TÜRKİYE İLE TİCARET

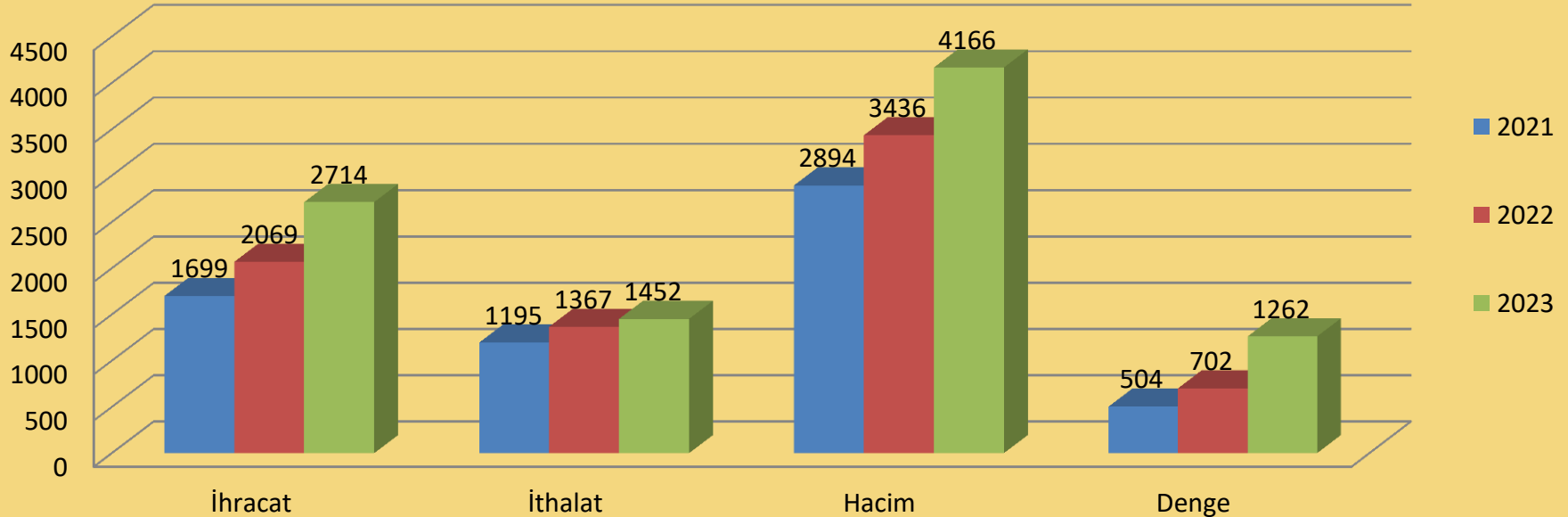


Türkiye ile Cezayir arasındaki ticarete 2010 yılına kadar Cezayir lehine seyreden dış ticaret dengesi, Cezayir'den yapılan ithalatın azalması ve ihracatımızın artması ile 2010 yılından itibaren Türkiye lehine fazla vermeye başlamıştır.

Türkiye lehine olan dış ticaret dengesi 2023 yılında 1,26 milyar dolara, dış ticaret hacmi 4,1 milyar dolara ulaşmıştır.

2023 yılında ihracat 2,7 milyar dolar, ithalat 1,4 milyar dolar olarak gerçekleşmiştir.

**Türkiye'nin Cezayir ile Ticareti (milyon dolar)**



# TÜRKİYE - CEZAYİR DIŞ TİCARET



## 2023 YILI TÜRKİYE'NİN CEZAYİR'E İHRACAT

	İHRACAT
Kazanlar, makinalar, mekanik cihazlar ve aletler, nükleer reaktörler, bunların aksam ve parçaları	396.927.677
Motorlu kara taşıtları, traktörler, bisikletler, motosikletler ve diğer kara taşıtları, bunların aksam, parça, aksesuarı	335.054.638
Plastikler ve mamulleri	170.391.240
Hayvansal, bitkisel veya mikrobiyal katı ve sıvı yağlar ve bunların parçalanma ürünleri	150.778.819
Demir ve çelik	148.517.217
Demir veya çelikten eşya	123.124.507
Elektrikli makina ve cihazlar, ses kaydetme-verme, televizyon görüntü-ses kaydetme-verme cihazları, aksam-parça	120.819.653
Hububat	90.055.004
Örme giyim eşyası ve aksesuarı	53.500.842
Örülmemiş giyim eşyası ve aksesuarı	52.243.578
Yenilen sebzeler ve bazı kök ve yumrular	49.793.303
Ağaç ve ahşap eşya, odun kömürü	48.469.593
Muhtelif kimyasal maddeler (biodizel, yangın söndürme maddeleri, dezenfektanlar, haşarat öldürücüler, vb.)	43.028.585
Organik kimyasal ürünler	36.969.145
Yenilen meyveler ve sert kabuklu meyveler	36.434.582
Kauçuk ve kauçuktan eşya	34.163.194
Vatka, keçe ve dokunmamış mensucat, özel iplikler, kordon, ip, halat ve bunlardan mamul eşya	33.652.731
Metal cevherleri, cüruf ve kül	30.236.603
Adi metallere çeşitli eşya (kilit, kasa, mobilya tertibatı, vb.)	30.020.747
Yenilen çeşitli gıda müstahzarları	29.673.345
<b>TOPLAM</b>	<b>2.714.038.366</b>

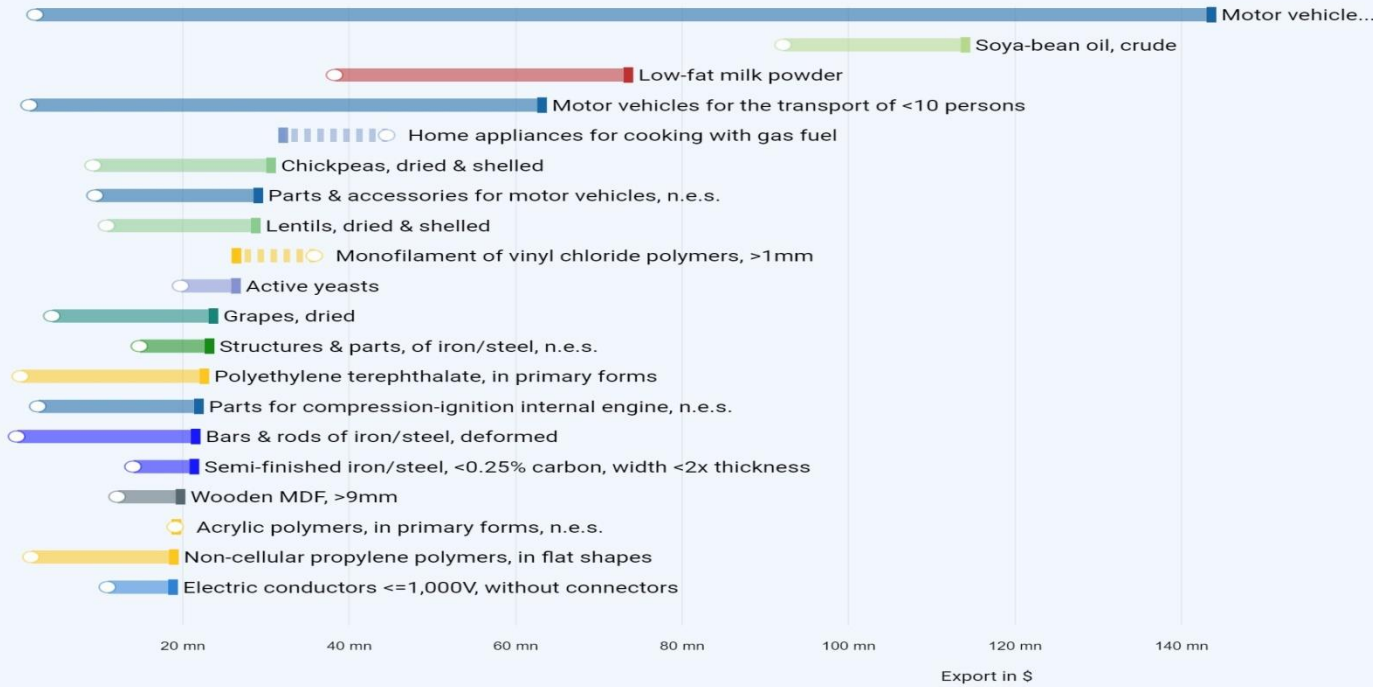
# TÜRKİYE - CEZAYİR DIŐ TİCARET



## 2023 YILI TÜRKİYE'NİN CEZAYİR'DEN İTHALATI

	İTHALAT
Mineral yakıtlar, mineral yağlar ve bunların damıtılmasından elde edilen ürünler, mineral mumlar	1.005.916.957
Demir ve çelik	319.509.499
İnorganik kimyasallar, kıymetli metal, radyoaktif element,	35.050.052
Tuz, kükürt, topraklar ve taşlar, alçılar, kireçler ve çimento	19.295.420
Şeker ve şeker mamulleri	8.870.828
Bakır ve bakırdan eşya	5.306.336
Yenilen meyveler ve sert kabuklu meyveler	3.079.201
Odun veya diğeri lifli selülozik maddelerin hamurları, geri kazanılmış kağıt veya karton	2.821.089
Sentetik ve suni devamsız lifler	2.170.040
Kurşun ve kurşundan eşya	2.119.892
Balıklar, kabuklu hayvanlar, yumuşakçalar ve suda yaşayan diğeri omurgasız hayvanlar	2.034.717
Pamuk, pamuk ipliği ve pamuklu mensucat	2.032.853
Kazanlar, makinalar, mekanik cihazlar ve aletler, nükleer reaktörler, bunların aksam ve parçaları	1.637.602
Çeşitli mamul eşya (hijyenik havlu, bebek bezi, kalem, çakmak, fermuar, fırça vb.)	1.489.285
Plastikler ve mamulleri	1.397.704
Eczacılık ürünleri	1.332.201
Ham postlar, deriler (kürkleri hariç) ve köseleler	1.225.249
Süt ürünleri, yumurtalar, tabii bal, diğeri yenilebilir hayvansal menşeli ürünler	1.149.046
Motorlu kara taşıtları, traktörler, bisikletler, motosikletler ve diğeri kara taşıtları, bunların aksam, parça	897.000
Muhtelif kimyasal maddeler (biodizel, yangın söndürme maddeleri, dezenfektanlar, haşarat öldürücüler	845.000
<b>TOPLAM</b>	<b>1.452.567.016</b>

# TİCARET GELİŞİMİ İÇİN SPOT İHRACAT FIRSATLARI (ITC)



## Türkiye's products with potential to Algeria

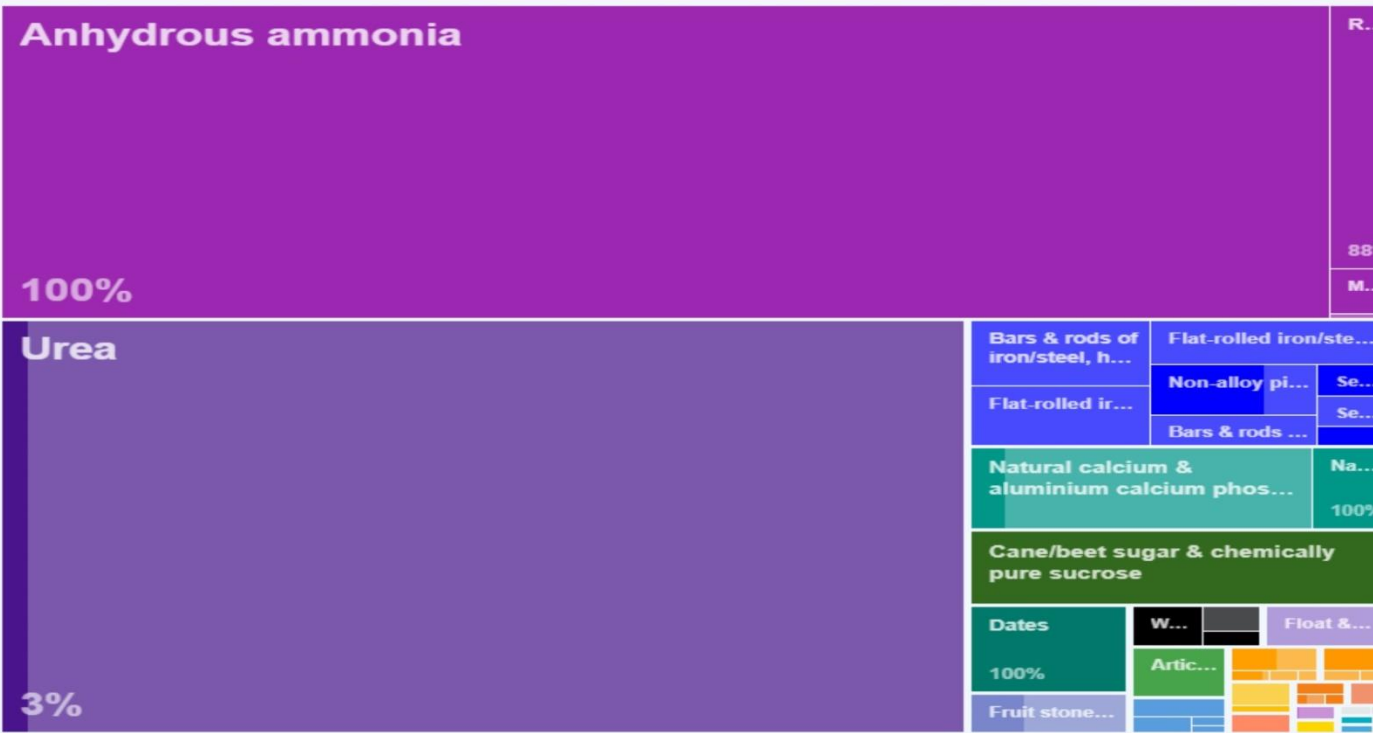
### Legend

- Export potential
- Actual exports
- Potential to actual exports gap
- Motor vehicles & parts
- Vegetable oils & fats
- Plastics & rubber
- Dairy products
- Pulses
- Ferrous metals
- Miscellaneous manufactured products
- Food products n.e.s. (processed or preserved)
- Fruits
- Metal products
- Wood
- Machinery, electricity

ITC Export Potential Map  
[exportpotential.intracen.org](http://exportpotential.intracen.org)

Türkiye'den Cezayir'e en büyük ihracat potansiyeline sahip ürünler, mal taşımacılığına yönelik motorlu taşıtlar, soya fasulyesi yağı, ham petrol ve az yağlı süt tozudur. Mal taşımacılığına yönelik motorlu taşıtlar, değer açısından potansiyel ve gerçek ihracat arasındaki en büyük mutlak farkı göstermektedir ve 140 milyon dolar değerinde ek ihracat gerçekleştirmeye olanak tanımaktadır.

# TİCARET GELİŞİMİ İÇİN SPOT İHRACAT FIRSATLARI (ITC)



## Algeria's products with potential to Türkiye

### Legend

- Export potential
- Realized potential

- Chemicals
- Fertilisers
- Ferrous metals
- Mineral resources
- Sugar
- Fruits
- Food products n.e.s. (processed or preserved)
- Waste, n.e.s.
- Glass articles
- Metal products
- Machinery, electricity
- Skins, leather & products thereof
- Synthetic textile fabric
- Plastics & rubber
- Cocoa beans & products
- Cotton (fabric)
- Optical products, watches & medical instruments
- Beverages (not alcoholic)
- Metals (except ferrous & precious)
- Paper products

ITC Export Potential Map  
[exportpotential.intracen.org](http://exportpotential.intracen.org)

Cezayir'den Türkiye'ye en büyük ihracat potansiyeline sahip ürünler Susuz amonyak, Üre ve Baston/pancar şekeri ve kimyasal olarak saf sakarozdur. Üre, değer açısından potansiyel ve gerçek ihracat arasındaki en büyük mutlak farkı gösterir ve 35 milyon dolar değerinde ek ihracat gerçekleştirmek için alan bırakır..

# ŞANLIURFA CEZAYİR TİCARETİ



## ŞANLIURFA-CEZAYİR DIŞ TİCARET DEĞERLERİ

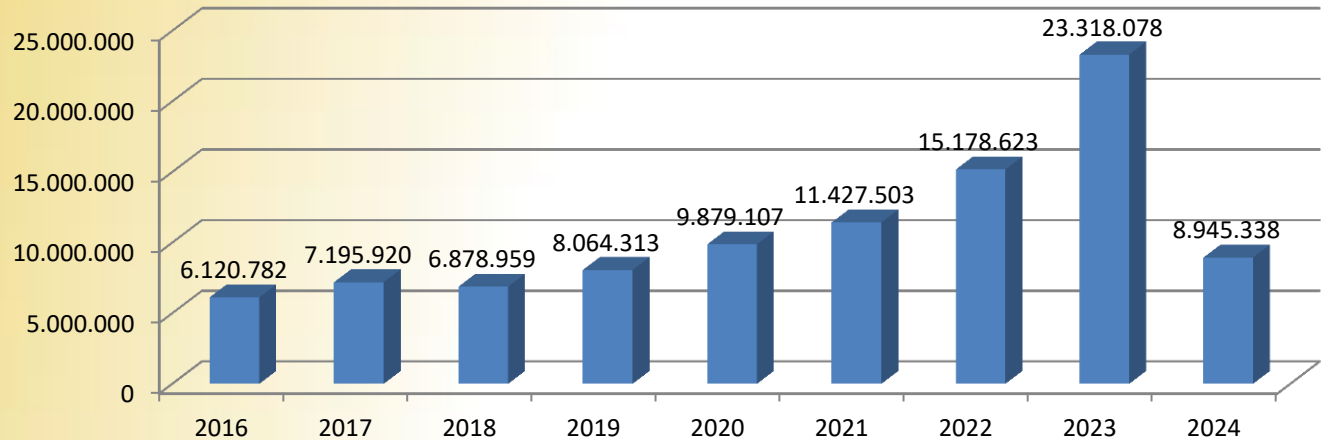
Yıl	İhracat Dolar
2016	6.120.782
2017	7.195.920
2018	6.878.959
2019	8.064.313
2020	9.879.107
2021	11.427.503
2022	15.178.623
2023	23.318.078
2024	8.945.338

Şanlıurfa'nın Cezayir'e olan ihracat miktarı son yıllarda artmaktadır. 2016 yılında 6,1 milyon dolar ihracat miktarı 2023 yılında 23,3 milyon dolar seviyesine artmıştır.

Şanlıurfa'nın Cezayir'den ithalatı bulunmamaktadır.

Şanlıurfa'nın Cezayir'e gerçekleştirdiği ihracat kalemleri şunlardır;  
**Sulama Borusu, Tarım Ekipmanları, Dalgıç Motor ve Pompa, Sondaj Makinesi ve Ekipmanları, Trafo, Pvc Plastik ve Tohum.**

## Şanlıurfa Cezayir İhracat Grafiği



Kaynak: TÜİK

# ŞANLIURFA CEZAYİR TİCARETİ



## ŞANLIURFA'DAN CEZAYİR'E İHRACAT YAPAN BELLİ BAŞLI FİRMALAR

1. FERAT İÇ VE DIŞ TİC. LTD. ŞTİ.
2. HAYATİ PLASTİK SULAMA BORU SAN. VE TİC. LTD. ŞTİ.
3. BADILLI ZİRAİ ALETLER İMALAT TİC. LTD. ŞTİ.
4. NUR DALGIÇ VE ELEKTRİK MOTORLARI SAN. VE TİC. LTD. ŞTİ.
5. AGRO LEE TARIM MAKİNALARI PAZARLAMA DIŞ TİCARET ANONİM ŞİRKETİ
6. AKABE ENERJİ SANAYİ VE TİCARET ANONİM ŞİRKETİ
7. BLACK STONE BROTHERS PVC PLASTİK DIŞ TİCARET LİMİTED ŞİRKETİ
8. IRTECH SULAMA SİSTEMLERİ ANONİM ŞİRKETİ
9. İMBO PLASTİK SULAMA SİSTEMLERİ GIDA İNŞAAT SANAYİ VE TİCARET LİMİTED ŞİRKETİ
10. MARVOSAN COMPANY MAKİNA İC VE DİS TİC.LTD.STİ.
11. RTS TARIM SANAYİ VE TİCARET LİMİTED ŞİRKETİ
12. NSR NASIROĞLU LOJİSTİK DIŞ TİCARET İTHALAT VE İHRACAT LİMİTED ŞİRKETİ
13. RENÇBER TEKSTİL SANAYİ VE TİCARET ANONİM ŞİRKETİ

Kaynak: ŞUTSO, GÜMRÜK MÜDÜRLÜĞÜ

# CEZAYİR'E İHRACATTA TABİ OLUNACAK GÜMRÜK VERGİLERİ



Cezayir, içinde bulunduğu ekonomik sıkıntılar nedeniyle son yıllarda ithalatı kısıtlayıcı bazı önlemler alabilmektedir. Söz konusu önlemler, sadece ülkemize yönelik değil tüm ülkelerden yapılan ithalatlara yönelik olarak uygulanmaktadır. 2018 yılında bazı ürünler için başlatılan ithalat yasakları, 2019 yılında kaldırılmıştır. İthalat yasağı kaldırılan 992 adet alt tarife pozisyonlu ürüne ise yüzde 30 ile yüzde 120 arasında değişen oranlarda ilave Gümrük Vergisi (DAPS) getirilmiştir. Bu ürünlerin listesine şu linkten ulaşmak mümkündür:

[https://douane.gov.dz/IMG/pdf/arrete\\_du\\_2\\_chaabane\\_1440\\_correspondant\\_au\\_8\\_avril\\_2019\\_modifiant\\_l\\_arrete\\_26\\_janvier\\_2019.pdf](https://douane.gov.dz/IMG/pdf/arrete_du_2_chaabane_1440_correspondant_au_8_avril_2019_modifiant_l_arrete_26_janvier_2019.pdf)

DAPS uygulaması haricindeki diğer ürünlere; ürünün hammadde, yarı-mamul veya nihai ürün olmasına göre değişen yüzde 5/15/30 oranlarında Gümrük Vergisi (DD), yüzde 19 oranında Katma Değer Vergisi (TVA) ve yüzde 2 oranında Sosyal Dayanışma Fonu Vergisi uygulanmaktadır.

Cezayir'in, 10 haneli HS Kodlarına göre ithalatta uyguladığı gümrük vergisi oranlarına Cezayir Gümrük İdaresi'nin tarife sorgulama uygulamasından ulaşmak mümkündür.

([https://douane.gov.dz/spip.php?page=tarif\\_douanier](https://douane.gov.dz/spip.php?page=tarif_douanier))

## İHRACAT ALACAĞININ SİGORTALANMASI

İhracatçı firmalarımızın alacaklarını garanti altına almalarının en etkili yollarından biri ihracat bedeli alacakların sigorta ettirilmesidir. Türk Eximbank tarafından uygulanan "Kısa Vadeli Alacak Sigortası, Spesifik İhracat Kredi Sigortası ve Sevk Öncesi İhracat Kredi Sigortası" şeklinde üç farklı şekilde Alacak Sigortası ile ihracatçılarımızın yurt dışı satışlarından doğan tahsilatı riskli alacakları ticari ve politik risklere karşı, sigorta kapsamına alınmaktadır

(<https://eximbank.gov.tr/tr/urun-vehizmetlerimiz/alacak-sigortasi>)

Kaynak: Ticaret Bakanlığı



# CEZAYİR'E GERÇEKLEŞTİRİLECEK İHRACATLARDA BİLİNMESİNDE VE DİKKAT EDİLMESİNDE FAYDA GÖRÜLEN BAŞLICA HUSUSLAR



1. Her koşulda akreditif ödeme şeklinde ısrarcı olunması ve alıcının bankaların akreditif açmadığı vb. yönündeki yanlış yönlendirmelerine itibar edilmemesi,
2. Alıcının üretici firma olup olmadığının sorgulanması,
3. Alındığı haliyle satışa konu edilecek eşya ihracatındaki 30 gün şartına dikkat edilmesi,
4. Vadeli vesaik mukabili ödeme şeklinin mümkün mertebe kabul edilmemesi,
5. Alıcı firmadan teminat veya garanti istenmesi,
6. Eximbank tarafından ihracat firmalarımıza sağlanan sigorta imkanlarının değerlendirilmesi,
7. Firmanın güvenilirliği hakkında mutlaka araştırma yapılması,
8. Cezayir'de bankacılık sisteminin yavaş ilerlemesi nedeniyle ihracat bedeli transferlerinde yaşanabilecek gecikmelere sabır gösterilmesi
9. Cezayir Ulusal Ticaret Sicili Merkez sitesinden (<https://sidjilcom.cnrc.dz/web/cnrc/accueil>) ücreti mukabilinde Cezayir Ticaret Sicili kayıtlarına üyelik yoluyla ulaşma ve firmanın var olup olmadığına ilişkin sorgulamayı detaylı bir şekilde yapabilme imkanı bulunmaktadır.
10. Diğer taraftan, mevcut ya da potansiyel ithalatçılara ilişkin ücreti karşılığı ticari bilgiler sağlayan; Dun and Bradstreet, Equifax, Experian, Creditsafe ya da Creditreform gibi şirketlere ve aşağıda yer alan Cezayir özelindeki firmalara da başvurularak ithalatçı firmanın kredibilitesi hakkında bilgi sahibi olunması mümkündür.

Compagnie Algerienne D Assurance Et De G (<https://caar.dz/>)

ICP (International Company Profile) (<https://www.icpcredit.com/>)

Risk Consult Limited (<https://riskconsult.org/pages/index.html?r=n>)

Unified Credit Solutions Private Limited (Eski İsmi TCM) (<https://groupucs.com/>)

Anılan firmalarca sunulan rapor hizmetleri karşılığında talep edilen ücretler, ülkeden ülkeye ve talep edilen rapor sayısına göre değişebilmekle birlikte, bir firma için hazırlanacak rapor ücreti takriben 60 Euro – 180 Euro arasında değişebilmektedir.

## Kaynaklar

- <https://www.tim.org.tr/tr/default.html>
- <https://www.tuik.gov.tr/>
- <https://www.ticaret.gov.tr/>
- <https://www.gaib.org.tr/tr.html>
- <https://www.trademap.org/>
- [Uluslararası Ticaret Merkezi İhracat Potansiyeli Haritası](#)
- [Uluslararası Ticaret Merkezi Pazara Giriş Haritası](#)
- [Dünya Bankası Ticaret Analiz Bilgi Sistemi-TRAINS](#)
- [Uluslararası Ticaret Merkezi Küresel Ticaret Yardım Masası](#)
- [Euromed Ticaret Yardım Masası](#)
- [Doing Business Veritabanı](#)
- [Dünya Bankası WITS Simülasyonu](#)
- [UNCTAD Tarife Dışı Önlemlerin Uluslararası Sınıflandırması](#)
- [DTÖ I-TIP Portalı](#)
- [Uluslararası Ticaret Merkezi Tarife Dışı Önlemler Araştırması](#)
- [Ticarette Teknik Engeller İnternet Sitesi](#)
- [EPING](#)